

SKK AVELSDATA



Svenska Kennelklubben
Uppdaterad: 2017-02-13

Hundar

Provparning

Raser

Inställningar

FAQ

Hjälp

Till skk.se

Lathund för Avelsdata



HUNDÄGARNAS RIKSORGANISATION

SKK AVELSDATA

Välkommen

SKK AVELSDATA ger åtkomst till Svenska Kennelklubbens databas där du bl.a.

- Får information om samtliga svenskregistrerade **hundar** födda 1990 eller senare, inkl. avkommestatik.
- Har möjlighet att göra **provparning** där inavelsgraden beräknas.
- Får **rasstatistik** baserad på födelseår för svenskfödda hundar födda 1990 eller senare.

Allt SKK registrerar måndag till fredag överförs respektive natt till Avelsdata. Samtidigt med överföringarna ska nya beräkningar av all statistik ske (förutom HD/ED-index som beräknas en gång per vecka).


De statistiska beräkningarna uppdaterades senast 2017-02-13

Du kan göra vissa förval om du går in under "Inställningar".
Läs gärna hjälpen för praktiska råd om hur du bäst använder SKK Avelsdata.

IT-stödport : [LÄNK](#)

På startsidan ligger en grön kolumn till vänster enligt bilden. Vi börjar med "Inställningar"


Klicka på Inställningar så kommer en ruta fram där ni kan välja hur informationen ska visas:

INSTÄLLNINGAR 

Språk

Ras

Sortering



Hundar
Sök / välj hundar
Hundinfo
Stamtavla
Veterinärdata
Tävlingsresultat
MH diagram
BPH diagram
Kull/helsyskon
Kullar och avkommor
Statistik avkommor

Först väljer man vilken ras som man har som favoriter, sedan väljer man hur det ska sorteras. Du kan när som helst gå in på inställningar och ändra.
Klicka sedan på "Hundar"
Det fälls då fram en meny med flera olika alternativ:

Klicka först på Sök/välj hundar, då kommer denna ruta upp:

SÖK / VÄLJ HUNDAR

SÖK HUND / AR

Här kan du söka efter en specifik hund.

Ras: pudel mellan/dvärg/toy

Regnr: **Kön:**

Hundnamn:

Här kan du göra urval och få en lista på hundar födda 1990 eller senare som uppfyller dina nedan specificerade krav.

Födelseår: **till:**

Sortering: regnr

HD fri **Patella ua**
 ED ua **Knä ua**
 Öga ua **Hiärta ua**

(Första gången du använder Avelsdata kommer den ras du väljer att sparas som din "start ras" d.v.s. den ras som kommer att vara förvald nästa gång du loggar in på Avelsdata. Vill du ändra "start ras" kan du göra det under inställningar.)

Ras

Du väljer ras genom att leta upp önskad ras i "rullgardinen".

Registreringsnummer

När du skriver in ett registreringsnummer behöver du inte skriva "/" mellan nummerserier och registreringsår utan det räcker om du skriver ett kommatecken (,) så görs en automatisk konvertering av "," till "/". Du behöver inte heller ange S framför ett

svensk registreringsnummer utan det sker automatiskt. Det går att söka på hela eller delar av ett registreringsnummer. Om du t.ex. skriver S100 kommer samtliga hundar i rasen som har registreringsnummer som börjar på S100 visas i lista. Du kan använda tecknet * för att ersätta siffror/bokstäver som du inte känner till, t.ex. S1*0 kommer att ge ett resultat med samtliga hundar i vald ras som har registreringsnummer med början från S100 till S190.

Hundnamn

I fältet "Hundnamn" kan du ange hela eller delar av ett hundnamn, vet du inte den exakta stavningen kan du använda tecknet * för att ersätta bokstäver vid sökning.

Sortering

Du måste välja hur du vill att resultatet av din sökning ska sorteras. Det gör du i rullgardinen "Sortering". Första gången du väljer en sorteringsordning sparas den i dina inställningar så att samma sortering används nästa gång. Du kan ändra din förvalda sorteringsordning under inställningar. När du sedan har valt en hund så kan du gå vidare i vänstermenyn. Du kan då söka vidare info om den enskilda hunden.



Hundinfo: Då kommer fakta upp om hunden, inavelsgrad, moder, fader, ägare, uppfödare etc

Stamtavla: stamtavlan visas, där kan du då välja hur många generationer du vill se: 3-6 led, med eller utan titlar.

Veterinärdata: undersökningsdatum/Diagnos/ Klinik-veterinär

Tävlingsresultat: Alla svenska registrerade tävlingsresultat, där kan du välja att se bara Nationella, Internationella eller Alla resultat

MH diagram: har hunden gjort MH så finns diagrammet här

BPH: samma som ovan

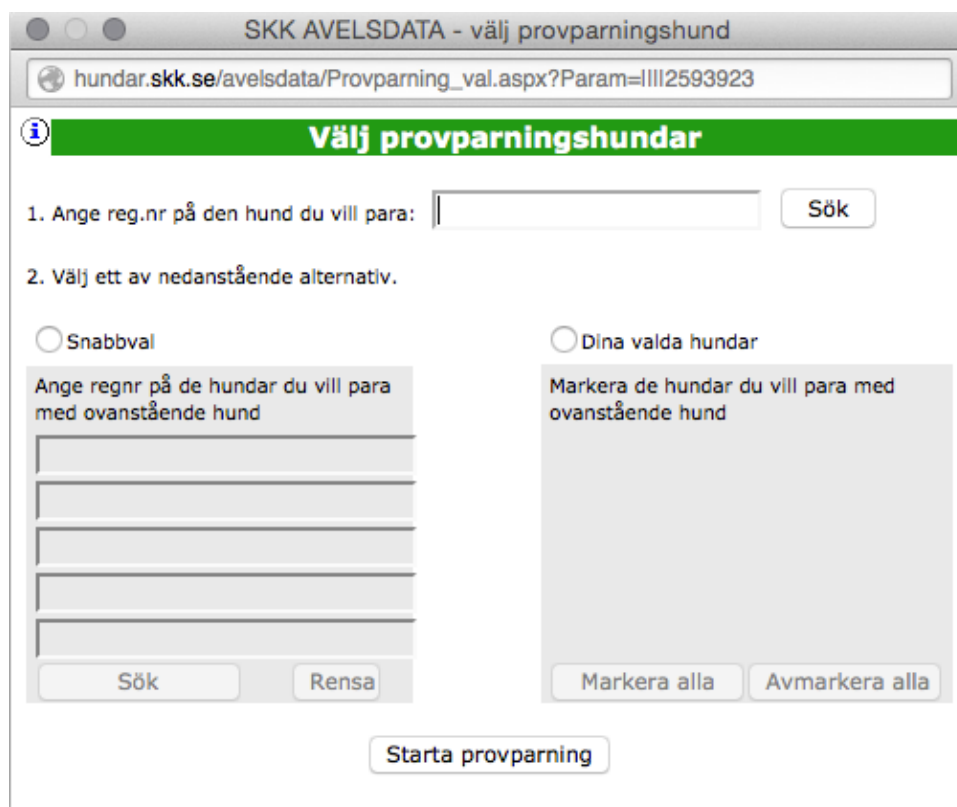
Kull/helsyskon: här kan du gå in och få samma info om syskonen

Kullar och avkommor: alla info om hundens tidigare kullar

Statistik avkommor: om avkommorna gjort MH eller hälsotestats så finns infon här

Provparning:

1. Ange reg.nr på den hund du vill para:
här skriver du in registreringsnumret på den hund du vill provpara med andra hundar. Kan du inte registreringsnumret kan du söka efter hunden om du väljer knappen "Sök".
När du har valt hund går du vidare till nästa steg



The screenshot shows a web browser window titled "SKK AVELSDATA - välj provparningshund". The address bar contains the URL "hundar.skk.se/avelsdata/Provparning_val.aspx?Param=IIII2593923". The page has a green header with the text "Välj provparningshundar". Below the header, there are two main steps:

1. Ange reg.nr på den hund du vill para: [input field] [Sök]
2. Välj ett av nedanstående alternativ.

Under step 2, there are two radio button options:

- Snabbval: Ange regnr på de hundar du vill para med ovanstående hund. This option includes five input fields and buttons for "Sök" and "Rensa".
- Dina valda hundar: Markera de hundar du vill para med ovanstående hund. This option includes buttons for "Markera alla" and "Avmarkera alla".

At the bottom of the form, there is a "Starta provparning" button.

2. Välj ett av nedanstående alternativ:
Snabbval
Använd snabbval när du inte har hundarna som öppna som flikar i Avelsdata. Du kan skriva in upp till 5 registreringsnummer. Känner du inte till registreringsnumren kan du söka efter hundar om du väljer knappen "Sök". När

du söker kommer du endast söka hundar av samma ras och av motsatt kön till hunden du skriv in i ruta 1. Vill du ta bort alla inskrivna registreringsnummer kan du använda knappen "Rensa".

Dina valda hundar

Under "Dina valda hundar" kommer de hundar av motsatt kön som är öppna i flikar automatiskt upp. Du kan välja enstaka eller samtliga (använd knappen "Markera alla"). Vill du avmarkera valda hundar kan du antingen klicka i rutan en gång till eller använda knappen "Avmarkera".

The screenshot shows a web browser window titled "SKK AVELSDATA - välj provparningshund". The address bar contains "hundar.sk.se/avelsdata/Provparning_val.aspx?Param=IIII2593923". The main heading is "Välj provparningshundar".

Step 1: "1. Ange reg.nr på den hund du vill para:" with a text input field containing "SE10076/2010" and a "Sök" button.

Step 2: "2. Välj ett av nedanstående alternativ."

Two radio buttons are present: "Snabbval" (selected) and "Dina valda hundar".

Under "Snabbval": "Ange regnr på de hundar du vill para med ovanstående hund". There are four empty text input fields, with the first containing "SE12345/2014". Below these are "Sök" and "Rensa" buttons.

Under "Dina valda hundar": "Markera de hundar du vill para med ovanstående hund". Below this is a greyed-out area and "Markera alla" and "Avmarkera alla" buttons.

At the bottom center is a "Starta provparning" button.

När du har valt dina hundar klickar du på knappen "Starta provparning", då kommer en del kontroller samt beräkning av inavelsgrad att genomföras. Resultat av provparning visas i egen flik som får fliknamnet Provparning 1. Genomförs flera separata provparningar får de namnen Provparning 2, 3 o.s.v.

Vid provparning mellan två hundar kommer du direkt till stamtavlan. Provparar du fler hundar visas resultatet i en lista. Listan kan sorteras. I listan kan du välja att visa stamtavla för en specifik provparning genom att klicka på länken "Visa stamtavla". När du har en stamtavla uppe kan du bläddra direkt mellan de olika provparningarna genom att använda knapparna "Nästa" resp. "Föregående". Både i listan och på stamtavlan visas den beräknade inavelsgraden för provparningen, om du klickar på den eller för över musen visas säkerheten i det beräknade resultatet. Om en provparning resulterat i ett stopp- eller varningstecken kan du klicka på skylten för att ta reda på anledningen. För de raser där det krävs veterinärintyg på hälsa utförd inom viss tid före parning visas en

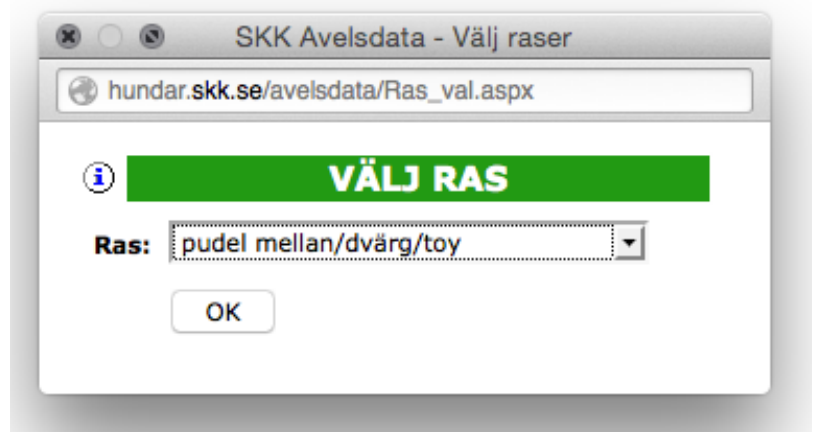
datumskylt och om du klickar på skylten kan du se om och hur länge intyget är giltigt. Du kan välja att byta ut alla eller några hundar genom att använda knappen "Byt hundar".

Statistik

Du kan även se en hel del statistik i Avelsdata:

Om du klickar på "Raser" så öppnas en meny med fler alternativ: Rasinfo, Registrerings statistik etc

Du måste börja med att välja Ras, (Sök/välj ras) exempelvis Pudel mellan/dvärg/toy



När du valt ras kan du välja bland de olika alternativen, till exempel "registreringsstatistik"

Svenska Kennelklubben
SVARTALFER
Uppdaterad: 2014-11-13

Hundar

Provparning

Raser
Sök / välj ras
Rasinfo
Registreringsstatistik
Djur använda i avel
Avelsstruktur - barnbarn
Inavelstrend
Hälsa
BPH
MH
Listor

Inställningar

Registreringsstatistik

Registreringsår: - [PUDEL, DVÄRG](#) [PUDEL, MELLAN](#) [PUDEL, TOY](#)

PUDEL, DVÄRG

Antal reg/år	2005	2006	2007	2008	2009	
Tikar (varav importer)	365 (4)	346 (7)	334 (14)	337 (8)	310 (5)	3
Hanar (varav importer)	364 (4)	381 (5)	355 (4)	362 (5)	328 (8)	3
Totalt	729 (8)	727 (12)	689 (18)	699 (13)	638 (13)	6

Importer kan visas fr.o.m. 2004

På varje sida finns det en Infoknapp som talar om vad man kan hitta på sidan:

Inavelstrend

Sidan visar hur ökningen av rasen. Statistiken är baserad på födelseår inavelsgrad som visas är beräknad special- och rasklubbar har målsätt gärna din klubb för mer informatio

Inavelsgraden inom en ras ökar kc mindre släkt med varandra. Därför

Det finns även listor du kan gå in och avläsa statistik:
Där det står "Typ" klickar du, då kommer det fram fler alternativ, se nedan.

Visa fr.o.m. datum: **t.o.m.:** (Format: åååå-mm-dd)

Typ:

- HD, nya avläsningssystemet
- HD, gamla avläsningssystemet
- ED
- Ögon, gamla protokollet
- Patella
- Renal dysplasi (tidigare PNP)
- PRA-prcd
- Ögon, nya protokollet
- MH
- BPH
- Registrerade hundar
- Kennelnamn m kull from 1990
- Nya kennelnamn - vald period

Resultat kan sökas för vald tidsperiod från 1990 och framåt förutom nyregistrerade hundar som redovisas från 2006-01-01 och framåt.

Kennelnamn m kull from 1990 visar alla kennlar som registrerat valpar fr.o.m. 1990 och framåt. *Nya kennelnamn - vald period* godkänts under vald period.

Uppgifter gällande hälsa baseras på undersökningsdatum, MH på beskrivningsdatum samt registrerade hundar och kennelnamn

Du kan skriva ut listor genom att kopiera texten och klistra in den i t.ex. MS-Word eller MS-Excel.

Där får du välja vilken lista du vill se och mellan vilka datum, t ex:

Visa fr.o.m. datum: **t.o.m.:** (Format: åååå-mm-dd)

Typ:

Resultat kan sökas för vald tidsperiod från 1990 och framåt förutom nyregistrerade hundar som redovisas från 2006-01-01 och framåt.

Kennelnamn m kull from 1990 visar alla kennlar som registrerat valpar fr.o.m. 1990 och framåt. *Nya kennelnamn - vald period* godkänts under vald period.

Uppgifter gällande hälsa baseras på undersökningsdatum, MH på beskrivningsdatum samt registrerade hundar och kennelnamn

Du kan skriva ut listor genom att kopiera texten och klistra in den i t.ex. MS-Word eller MS-Excel.

Klicka på knappen VISA för resultat.

Klicka på Visa, så kommer listan fram:

Visa fr.o.m. datum: 2000-01-01 t.o.m.: 2014-01-01 (Format: åååå-mm-dd)

Typ: PRA-prcd prc-prcd dna-testad anlagsb. b Visa

Diagnos	Antal
PRA-prcd DNA-testad anlagsb. B	493

Reg.nr	Namn	Kön	Födelsedatum	Undersökningsdatum	Fader
S24033/2003	Sunni-Ike Love'n Kisses	T	2003-02-23	2003-02-23	Staedl
S42825/2000	Rusch Mix Queensway	T	2000-06-18	2003-03-10	Vanitc
S17847/2009	Domestic Silver Celine	T	2009-01-07	2003-03-13	Dome:
S13548/2003	Excell Expresso	H	1997-05-01	2003-12-26	Excell
S14365/2003	Xippano Vom Runenstein	H	2002-06-01	2003-12-26	Kateis
S43600/97	Rusch Mix Jorky	H	1997-07-02	2003-12-26	Aspen
S46833/2003	Rusch Mix Pastill	H	2003-06-21	2003-12-26	Alfred
S12853/2001	Gouckas Daim	T	2000-12-09	2004-01-16	Black
S22749/97	Black Donovan Of Idadoun	H	1996-07-10	2004-02-13	Idadoi
S52660/2002	Bobrow's Sweet Angel	T	2002-08-23	2004-02-19	Kudos